


## DU COMPOST AU JARDIN

La lettre d'actualité consacrée au compostage  
de la communauté urbaine du Grand Reims

## LE COMPOSTAGE

Une manière  
efficace de  
réduire ses  
déchets tout  
en préparant  
un bon compost  
pour son jardin  
et son potager.

ET SI  
ON FAISAIT  
UN GESTE  
DE PLUS ?



TERRITOIRE  
ZÉRO DÉCHET  
**zéro**  
GASPILLAGE

## UTILISEZ DES PILES RECHARGEABLES !

Selon l'Agence De l'Environnement et de la Maîtrise de l'Energie, 80 % des piles vendues en France sont jetables, et 33 000 tonnes de piles et d'accumulateurs portables sont jetés chaque année en France... à peine un tiers d'entre eux est collecté par les organismes de traitement.

Une pile rechargeable coûte plus cher qu'une pile classique mais son coût sera vite amorti, elle possède également des avantages environnementaux : diminution de la consommation des ressources naturelles et moins de déchets toxiques.

Les piles jetables usagées doivent être déposées dans des bacs spécifiques afin d'être traitées correctement. Vous pouvez les trouver en déchetterie ou dans la plupart des magasins.

UN BON DIAGNOSTIC EST  
BASÉ SUR L'OBSERVATION

Observer, toucher, sentir et remuer le compost sont autant de gestes nécessaires pour vérifier que tout se passe bien ou au contraire constater des problèmes. Si vous venez de commencer à composter, il est possible que votre compost sente mauvais, qu'il soit trop humide ou au contraire trop sec mais pas d'inquiétude, les problèmes se résolvent facilement une fois qu'ils ont été identifiés !

Regardez, la couleur doit être sombre, vous devez pouvoir repérer des organismes décomposeurs, les matières déjà décomposées (ou pas encore), la présence de déchets qui ne devraient pas y être (plastique, verre, étiquettes de fruits, ...). Sentez, l'odeur fournit de bonnes indications (qu'elle soit bonne ou mauvaise), quand le compost est mûr vous devriez sentir une odeur de sous-bois. Touchez, le compost doit avoir une texture grumeleuse, il est légèrement tiède en cours de fermentation mais sa température s'équilibre avec celle de la température ambiante quand il arrive en fin de maturité.

## IL N'Y A PAS DE PROBLÈME, IL N'Y A QUE DES SOLUTIONS

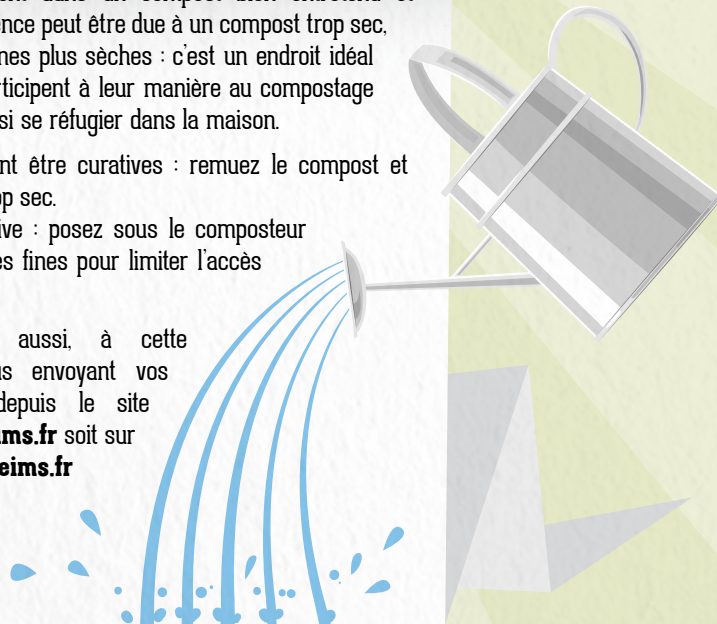
## “ DES RONGEURS SE SONT INSTALLÉS ”

Ils s'installent rarement dans un compost bien entretenu et homogène. Leur présence peut être due à un compost trop sec, ou présentant des zones plus sèches : c'est un endroit idéal pour y nicher. Ils participent à leur manière au compostage mais ils peuvent aussi se réfugier dans la maison.

Les solutions peuvent être curatives : remuez le compost et arrosez-le s'il est trop sec.

Mais aussi préventive : posez sous le composteur un grillage à mailles fines pour limiter l'accès par le sol.

Participez, vous aussi, à cette rubrique en nous envoyant vos questions soit depuis le site internet [grandreims.fr](http://grandreims.fr) soit sur [tri.info@grandreims.fr](mailto:tri.info@grandreims.fr)



## FAITES-LE VOUS-MÊME !

### FABRIQUER UNE CLÔTURE AVEC LES BRANCHAGES DU JARDIN

Placez des petits rondins à la verticale de façon régulière, entremêlez des branches et des tiges de bois souples. Vous pourrez lui donner la hauteur que vous souhaitez et également choisir un tressage serré ou large.



## AGENDA

### ATELIERS COMPOSTAGE GRATUITS

Au 7 rue Robert Fulton à Reims  
[contactez le 03 26 02 90 90] :

- Vendredi 13 octobre de 9 h à 12 h
- Vendredi 13 octobre de 14 h à 17 h
- Samedi 14 octobre de 9 h à 12 h
- Samedi 14 octobre de 14 h à 17 h
- Vendredi 20 octobre de 9 h à 12 h
- Vendredi 20 octobre de 14 h à 17 h
- Samedi 21 octobre de 9 h à 12 h



## JE SOUHAITE ACQUÉRIR UN COMPOSTEUR

### JE PEUX :

- Participer à l'atelier d'initiation au compostage et repartir avec un composteur gratuit, en bois ou en plastique inférieur à 400 l.
- Me rendre au service collecte des déchets et animation, 7 rue Fulton à Reims avec un justificatif de domicile. Différents modèles me seront présentés et proposés à tarif préférentiel. Si besoin, le composteur peut m'être livré et installé à domicile.
- Me connecter sur [grandreims.fr](http://grandreims.fr), pour avoir toutes les informations avant de me décider.

## JE SOUHAITE COMPOSTER AVEC MES VOISINS

### OU MES COLLÈGUES, C'EST POSSIBLE !

- Je contacte le 03 26 02 90 90, la possibilité d'installer un composteur sera étudiée par notre maître composteur.

## J'AI BESOIN DE ME FORMER

### AU COMPOSTAGE

Le Grand Reims propose des ateliers gratuits dispensés par un maître composteur :

- **Atelier d'initiation :**  
Cet atelier permet d'acquérir toutes les bases nécessaires pour se lancer dans le compostage. Mêlant théorie et pratique, l'atelier permet aux participants de comprendre le fonctionnement du composteur, son entretien, l'utilisation du compost obtenu dans le jardin ou les plantations.
- **Atelier de perfectionnement :**  
Pour les personnes ayant suivi au préalable l'atelier d'initiation. D'autres thèmes sont abordés, comme les maladies des plantes, d'autres façons de gérer les déchets verts ou encore des méthodes de jardinage permettant d'utiliser moins voir plus de produits phytosanitaires.

Pour connaître les dates des prochains ateliers et m'inscrire, j'appelle le 03 26 02 90 90.

PRÉVENTION

TERRITOIRE  
ZÉRO DÉCHET



Avec le soutien de :



Informations

03 26 02 90 90

[www.grandreims.fr](http://www.grandreims.fr)

GRAND  
REIMS  
COMMUNAUTÉ URBAINE