



BILAN DE LA DESSERTE

Zone Commerciale Champéa

Année 2022

Concession des transports urbains
de l'agglomération de Reims



Bilan 2022

DESSERTE

Zone Commerciale Champéa

SOMMAIRE



01 Contexte

Page 4



02 Tableau des kilomètres commerciaux 2022 réalisés par mois

Page 4



03 Les kilomètres de renforts 2022

Page 5



04 Analyse de la fréquentation

Page 5



05 Bilan général

Page 7

01. Contexte

La desserte de la zone commerciale de Thillois est assurée par une ligne forte du réseau Citura : la ligne 1, avec une fréquence entre 30 et 40 minutes. A partir de 20h30, la ligne 30 dessert la zone de Thillois toutes les 30 minutes.



Trois arrêts sont présents sur l'ensemble de la zone commerciale de Thillois :

1. Millésime

2. Mont Saint-Pierre

3. Thillois

Le document ci-dessous a pour objectif de faire un bilan de la desserte de Thillois sur l'année 2022.

02. Tableau des kilomètres commerciaux 2022 réalisés par mois

La desserte de la zone commerciale de Thillois est assurée par une ligne forte du réseau

MOIS	KILOMETRES
Janvier	3 161
Février	2 853
Mars	3 495
Avril	3 001
Mai	3 005
Juin	3 338
Juillet	3 221
Août	3 219
Septembre	3 579
Octobre	3 602
Novembre	3 471
Décembre	3 604
Renforts	379
TOTAL	39 928



03. Les kilomètres de renforts 2022

En raison de l'ouverture exceptionnelle des magasins de la zone commerciale CHAMPEA, des renforts d'offre ont été mis en place sur la ligne 1 pour compléter l'offre de base. Sur l'année 2022, on dénombre 379 kilomètres commerciaux de renfort sur le périmètre de Thillois :



Date	Occasion	Détail des renforts mis en place	Km commerciaux
16/01/2022	Ouverture exceptionnelle CHAMPEA - Soldes	Toutes les courses sont prolongées	63,13
26/06/2022	Ouverture exceptionnelle CHAMPEA - Soldes	Toutes les courses sont prolongées	63,13
27/11/2022	Ouverture exceptionnelle CHAMPEA - Dimanche de l'avent	Toutes les courses sont prolongées	63,13
04/12/2022	Ouverture exceptionnelle CHAMPEA - Dimanche de l'avent	Toutes les courses sont prolongées	63,13
11/12/2022	Ouverture exceptionnelle CHAMPEA - Dimanche de l'avent	Toutes les courses sont prolongées	63,13
18/12/2022	Ouverture exceptionnelle CHAMPEA - Dimanche de l'avent	Toutes les courses sont prolongées	63,13
TOTAL			379

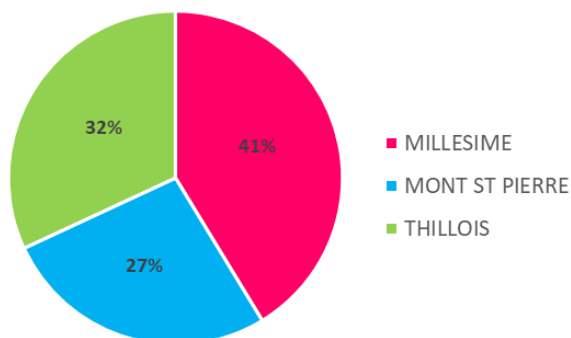
04. Analyse de la fréquentation

Données de validation des arrêts Millésime, Mont Saint Pierre et Thillois de la ligne 1 sur l'année 2022.

Validations aux arrêts de la zone commerciale Thillois en 2021 (Source : système billettique).

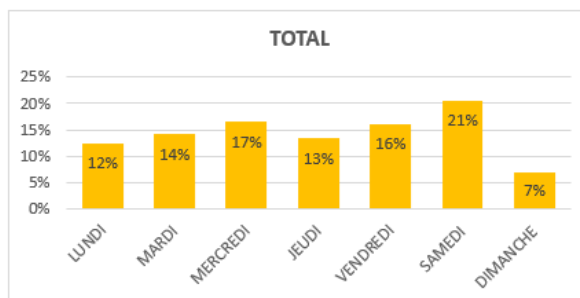
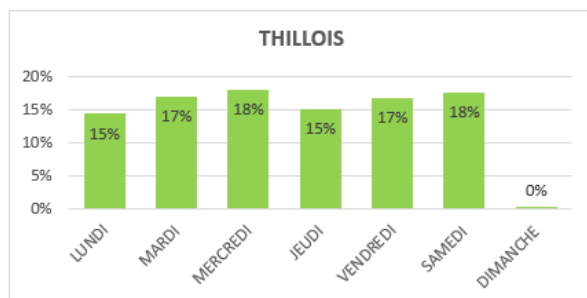
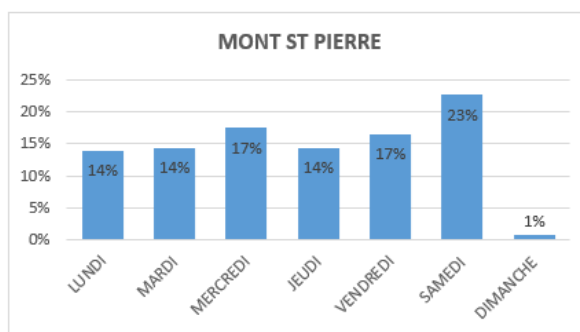
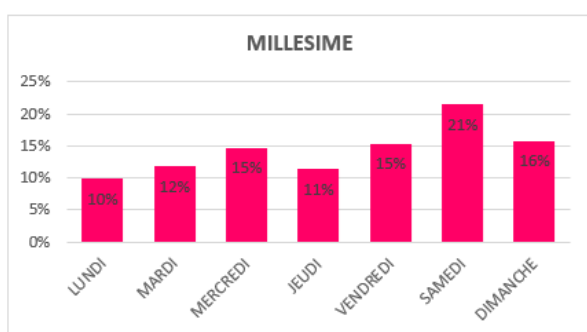
2022	MILLESIME	MONT ST PIERRE	THILLOIS	TOTAL	%
JANVIER	738	632	663	2 033	7%
FEVRIER	912	574	644	2 130	8%
MARS	1 015	584	803	2 402	9%
AVRIL	854	560	703	2 117	8%
MAI	943	607	711	2 261	8%
JUIN	824	556	828	2 208	8%
JUILLET	1 136	639	685	2 460	9%
AOÛT	1 257	809	789	2 855	10%
SEPTEMBRE	732	694	757	2 183	8%
OCTOBRE	1 357	761	865	2 983	11%
NOVEMBRE	1 185	673	905	2 763	10%
DÉCEMBRE	654	436	615	1 705	6%
TOTAL	11 607	7 525	8 968	28 100	100%
%	41%	27%	32%	100%	

Validations 2022 - ZONE CHAMPEA



Validations 2022 ligne 1 aux arrêts de la Zone Champéa par jour de semaine (Source : système billettique)

2022	MILLESIME	%	MONT ST PIERRE	%	THILLOIS	%	TOTAL	%
LUNDI	1 139	10%	1 046	14%	1 301	15%	3 486	12%
MARDI	1 366	12%	1 076	14%	1 537	17%	3 979	14%
MERCREDI	1 697	15%	1 315	17%	1 630	18%	4 642	17%
JEUDI	1 320	11%	1 078	14%	1 362	15%	3 760	13%
VENDREDI	1 777	15%	1 244	17%	1 509	17%	4 530	16%
SAMEDI	2 486	21%	1 703	23%	1 592	18%	5 781	21%
DIMANCHE	1 822	16%	63	1%	37	0%	1 922	7%
TOTAL	11 607		7 525		8 968		28 100	100%
%	41%		27%		32%		100%	





Les mercredis et vendredis sont les jours les plus fréquentés sur la zone Champéa avec 17% et 21% des validations.

L'arrêt « Millésime » voit une hausse des validations en fin de semaine et plus particulièrement sur le samedi. Ce jour représente 21% des validations en 2022.

Pour l'arrêt « Mont St Pierre », le jour le plus fort est également le samedi, avec 23% des validations.

Les validations à l'arrêt « Thillois » sont constantes tous les jours de la semaine.

Du fait des nombreuses enseignes fermées le dimanche, la fréquentation est faible aux arrêts « Mont St Pierre » et « Thillois », qui ne sont desservis que lors des ouvertures exceptionnelles.

05. Bilan général




Depuis le lancement de ce service en août 2010, la zone commerciale CHAMPEA ne cesse de se s'étendre et d'attirer de nouvelles enseignes.

De ce fait, la fréquentation aux arrêts de la zone de Champéa a augmenté de 114% entre 2015 et 2022 (28 100 validations en 2022 contre 13 149 en 2015).

La desserte de Champéa, notamment la desserte exceptionnelle lors des jours fériés, répond aux besoins de la clientèle et aux travailleurs de cette zone d'emploi.

Desserte Zone Commerciale CHAMPEA

Concession des transports urbains de l'Agglomération de Reims



1 rue Louis RENAULT – 51 430 BEZANNES – Tél. : 03.26.35.15.15
Fax : 03.26.35.15.16 – info@mars-reims.fr – www.mars-reims.fr